



Автосканер ELM327 WiFi

Инструкция по подключению.

На мобильном устройстве, с помощью которого будет производиться диагностика, заходим в магазин приложений (Play Market для Android, либо App Store, если у вас iOS устройство) и скачиваем программу для ELM327. Мы рекомендуем использовать



Car Scanner ELM OBD2

Отсканируйте QR-код и перейдите на страницу загрузки **Car Scanner ELM OBD2** для вашей мобильной операционной системы:

Android



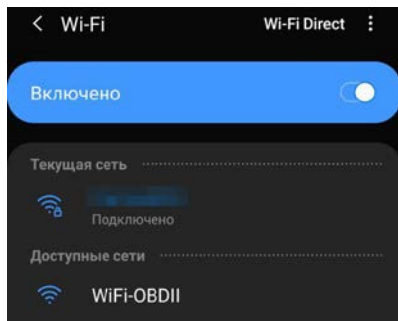
iOS



Подключаем адаптер к диагностическому разъёму OBD-II автомобиля, **включаем зажигание, либо заводим двигатель**. Разъём обычно находится слева под рулевой колонкой в салоне автомобиля. Если не можете найти разъём в вашем автомобиле – воспользуйтесь сервисом по его поиску:


<https://www.outilsobdfacile.com/location-plug-connector-obd.php>

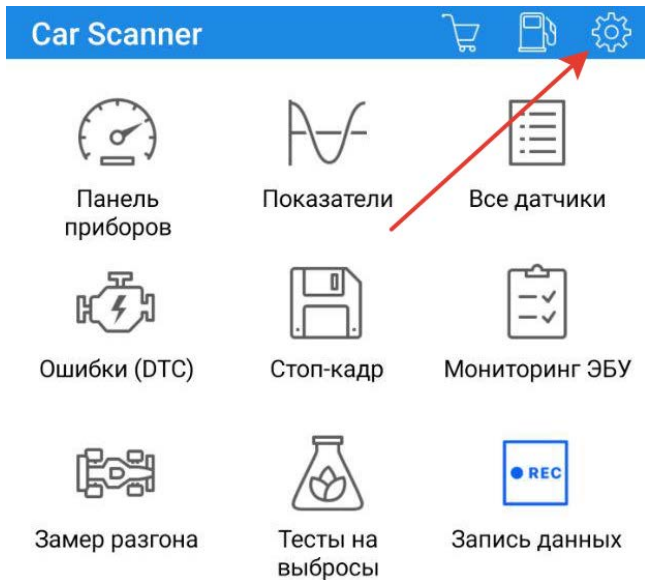
Далее идём в настройки WiFi нашего телефона/планшета, включаем WiFi и ищем в списке сетей: **WiFi-OBDII**



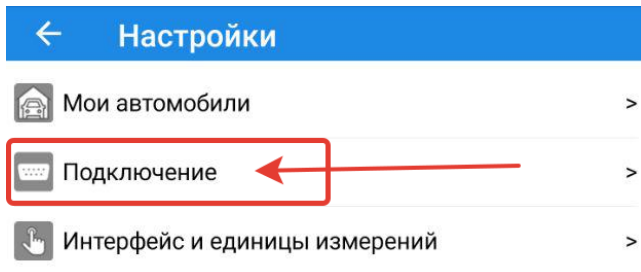
выбираем сеть WiFi-OBDII, ждем подключения к WiFi сети адаптера.

После того, как мы настроили соединение между адаптером и телефоном/планшетом, необходимо указать тип адаптера в настройках диагностической программы.

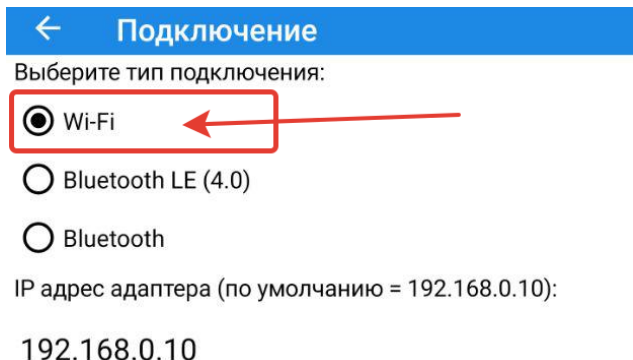
В программе Car Scanner ELM OBD2 заходим в настройки с помощью иконки 



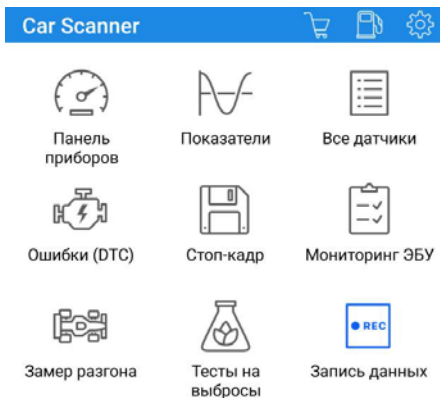
Заходим в раздел «Подключение»



Тип подключения выбираем: Wi-Fi



После этого находим кнопку “Подключить”, устанавливаем связь с автомобилем и приступаем к диагностике.



Подключение к ELM:

Отключено

Подключение к ЭБУ:

Отключено

ПОДКЛЮЧИТЬ

ДЕМО



ECU ID: 7E8



Панель приборов



Показатели



Все датчики



Ошибки (DTC)



Стоп-кадр



Мониторинг ЭБУ



Замер разгона



Тесты на выбросы



Запись данных

Протокол OBD2: ISO 15765-4 CAN (11 bit ID, 500 kbaud)

VIN:

WDXSM001

...

Подключение к ELM:

Подключено

Подключение к ЭБУ:

Подключено

ОТКЛЮЧИТЬ

Прочитать

P0110

(ECU: 7E8)

Статус: *Временная*

OBDII: Неисправность цепи датчика температуры воздуха на впуске

Volkswagen: Intake Air Temperature (IAT) Sensor Circuit

Нажмите, чтобы найти расшифровку в Интернете ...

P0148

(ECU: 7E8)

Статус: *Временная*

OBDII: Fuel delivery error

Нажмите, чтобы найти расшифровку в Интернете ...

НАЗАД

ОЧИСТИТЬ

Больше информации по работе с диагностическими программами вы найдёте по ссылке:

<https://www.carmod.ru/elm327-wifi-manual>